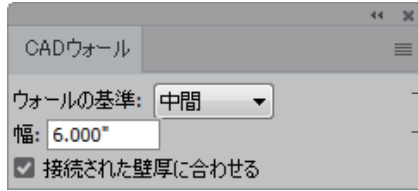
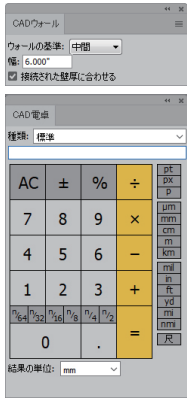



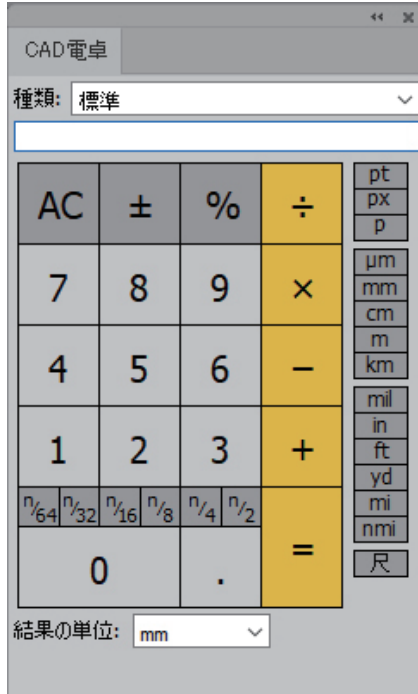
ウォール・電卓 パネル

CADtools をインストールすることで Illustrator に複数のパネルが組み込まれますが、本ページでは「ウォール」、「電卓」パネルを解説します。



ウォール追加時の基準を外側・中間・内側から選択します

ウォールの厚みを設定します



電卓の種類を標準・ボードフィート・縮尺率・分数表・スケールと単位変換・階段から選択します